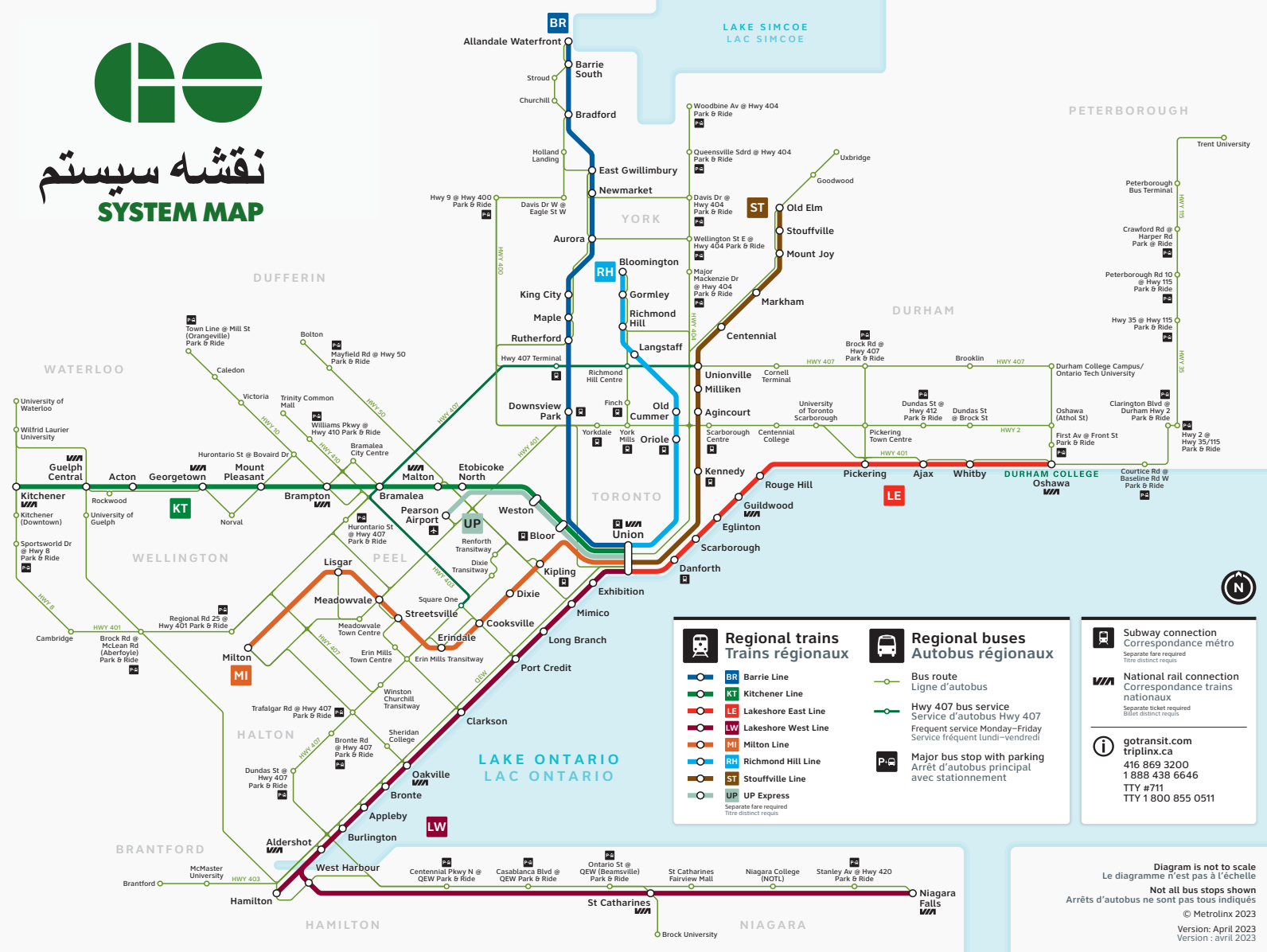




تازه واردان خوش آمدید!



تخفیف‌ها و مشوق‌ها برای کل خانواده

پارک‌های زیبا، جاذبه‌های خانوادگی، فروشگاه‌های عالی، رستوران‌های فوق‌العاده و بسیاری جاهای دیگر را با کمترین هزینه کشف کنید!

• رایگان برای کودکان 12 سال به پایین

• بلیت‌های گروهی در روزهای هفته از \$30 برای 2 نفر

• بلیت روزانه آخر هفته به قیمت \$10

• تخفیف برای سالمندان و محصلان

آماده برای رفتن با GO!


فراموش نکنید برای دریافت خبرنامه ایمیلی حاوی توصیه‌های عالی و نکات برجسته برای تازه‌واردان ثبت‌نام کنید:

gotransit.com/welcome


اگر سوالی دارید:

به شماره رایگان 1-888-GET-ON-GO (438-6646) پیامک بفرستید.

برای اطلاعات به زبان‌های دیگر، کد QR را اسکن کنید.



UP
Union
Pearson
Express



فقط 25 دقیقه یا حتی کمتر طول می‌کشد و برای کودکان رایگان است! این سریع‌ترین، آسان‌ترین و مقرون‌به‌صرفه‌ترین راه برای رفتن به فرودگاه است.

برای اطلاعات بیشتر به upexpress.com مراجعه کنید.

برای رفت‌وآمد بی‌دغدغه به/از فرودگاه Pearson سوار قطار UP Express شوید.

نحوه برنامه‌ریزی سفر با GO TRANSIT

به نشانی gotransit.com بروید، در صفحه اصلی زیر
"Plan Your Trip" (برنامه‌ریزی سفر)، این موارد را انتخاب کنید:

- 1 تعداد مسافران
- 2 "Depart At" (زمان عزیمت) یا "Arrive By" (زمان رسیدن)
- 3 موقعیت مکانی شروع و پایان سفر را وارد کنید
- 4 تاریخ سفر
- 5 ساعت سفر
- 6 روی "Search" (جستجو) بزنید

با ONE FARE، انتقالها در هزینه‌های حمل‌ونقل صرفه‌جویی کنید!

وقتی سوار GO می‌شوید و با PRESTO پرداخت می‌کنید، انتقالها
به‌از سرورس حمل‌ونقل محلی رایگان است. کافیست کارت
PRESTO، کردیت یا دبیت خود را بزنید و سفر حمل‌ونقل محلی‌تان
رایگان خواهد شد.



برای اطلاعات درباره One Fare و سایر کرایه‌های تخفیف‌دار برای
سالمندان و دانش‌آموزان، به وبسایت ما مراجعه کنید:
gotransit.com/welcome

نحوه پرداخت با PRESTO برای سوار شدن به قطار GO یا اتوبوس GO

- 1 برای قطار GO، قبل از سوار شدن کارت PRESTO خود
را روی یکی از دستگاه‌های PRESTO در ایستگاه بزنید و
بعد هنگام پیاده شدن در مقصد نیز دوباره کارت بزنید.
 - 2 برای اتوبوس GO، هنگام سوار شدن کارت بزنید و بعد
هنگام پیاده شدن در مقصد نیز دوباره کارت بزنید.
- به خاطر داشته باشید! همیشه هنگام پیاده شدن از قطار یا اتوبوس
کارت PRESTO را بزنید، در غیر این صورت پول اضافی از
کارت‌تان برداشت می‌شود.

با مزایای PRESTO خوش بگذرانید و در هزینه‌هایتان صرفه‌جویی کنید!

با نشان دادن کارت PRESTO، در بسیاری از اماکن
دیدنی تخفیف بگیرید:



با PRESTO سوار قطار GO به مقصد آبنارهای معروف نیگارا شوید و در هزینه
حمل‌ونقل صرفه‌جویی کنید. برای اطلاعات بیشتر درباره مزایای PRESTO، به این
نشانی مراجعه کنید: prestocard.ca/perks



کارت PRESTO

با استفاده از کارت PRESTO خود، کرایه اتوبوس‌ها و قطارهای
GO و سایر سرویس‌های حمل‌ونقل محلی را بپردازید.



ابتدا باید کارت خود را شارژ کنید. این دستورالعمل‌ها را دنبال کنید:
به یکی از روش‌های زیر، پول به کارت‌تان اضافه کنید:

- اپلیکیشن تلفن همراه PRESTO را دانلود کنید یا به نشانی آنلاین
prestocard.ca بروید
- از دستگاه خرید PRESTO در ایستگاه قطار GO یا TTC استفاده کنید
- به یکی از فروشگاه‌های طرف‌قرار داد Shoppers Drug Mart
بروید و از یکی از کارکنان خدمات مشتریان آن‌ها درخواست کنید

خانه جدیدتان را کشف کنید!

از آنجا که در حال ساکن شدن در منطقه کلان‌شهری تورنتو و همیلتون
(GTHA) هستید، اطلاعات بیشتری درباره سرعت و سهولت حمل‌ونقل
با سرویس‌های UP Express، GO Transit و PRESTO به‌دست آورید.

- با GO Transit، قطارها و اتوبوس‌ها شما را به هر جایی در سراسر
منطقه جابجا می‌کنند.
 - UP Express قطاری است که مرکز شهر تورنتو را با مسیر
25 دقیقه‌ای سریع و بی‌دغدغه به فرودگاه وصل می‌کند.
 - کارت PRESTO سریع‌ترین راه برای پرداخت کرایه حمل‌ونقل در
UP، GO و سرویس حمل‌ونقل محلی در سراسر منطقه است.
- برای کمک به جابجایی آسان با حمل‌ونقل عمومی، این کتابچه راهنما
را در دسترس نگه دارید و استفاده کنید.

برای کسب اطلاعات بیشتر، به این نشانی مراجعه کنید:

gotransit.com/welcome